LA CARPA

1. El Lugar: Debe ser plano con una leve inclinación que permita escurrir el agua en caso de lluvia.
2. Debe ser limpiado eliminando toda clase de objetos que puedan producir averías o molestias.
3. En los valles de la cordillera la boca o la espalda mirando al rio.
4. En campo abierto boca mirando al Este.
5.Evitar que la boca se oriente al Sur, ya que en Chile habitualmente desde este punto cardinal vienen los fuertes vientos. En Chile suele llover desde el Nor-Oeste.
6. No armar la carpa dentro de un bosque.
7. En caso de veranos soleados la puerta debe quedar hacia en Nor-Este, para que así en la mañana se ilumine esta, y en la tarde tenga sombra.
8. Las estacas deben formar un angulo de 135º, con respecto a la tierray con respecto a la soga 90º. Las estacas de la carpa deben formar un cuadrado equidistante alrededor de la carpa. Sólo las estacas de frente y espalda se saldrán de este cuadrado y las que sujetan el piso de la carpa.
10. Las estacas de las esquinas del cubretecho deben ester en dirección de la diagonal de la cida de agua. Evitar la canaleta de la boca de la carpa, La canaleta debe ir casi a ras del cubrepiso.
11. La zanja protectora de agua, las champas deben guardarse intáctas alrededor de la zanja para después devolverlas a su mísmo lugar.
12. La carpa debe solo usarse para dormir en la noche y para cambiarse de ropa.
13. Debe estar desocupada, limpia y ventilada durante el día. No dejar comida dentro lo que puede producir el ingreso de insectos y animales hambrientos, y la descomposición de estos a causa del calor.

EL CAMPAMENTO
Tipos de organización de carpas:

1. Media luna

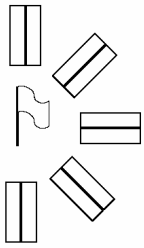

2. Circular u Oval

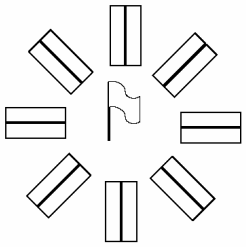

3. Ondas o Séries

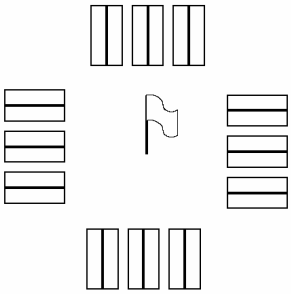

4. L (ele) o V (uve)

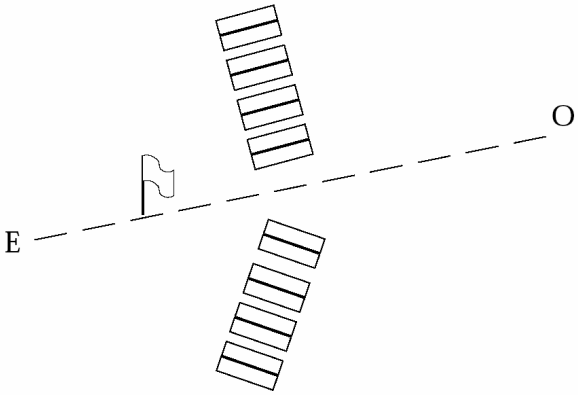

Diseño realizado por Pedro Alarcón,
Iglesia Aguilas de Dios - Destacamento 12
Chile

EdR_J63